



Milí čitatelia!

Práve otvárate druhé číslo nášho nového časopisu Ľubovník. Vianočné sviatky sú za dverami a to je čas ako stvorený na čítanie a oddych. Na našich stránkach nájdete známe rubriky, no pribudli i nové. Poradíme vám, ako si ušiť zásteru vlastnými rukami, ako upiecť chutné koláčiky alebo akú knihu podarovať pod stromček. Zamyslíme sa nad poslaním Vianoc i nad ťažkým osudom ľudí, ktorí nemôžu slobodne žiť, pracovať a vyjadrovať svoj názor vo svojej rodnej krajine. Nazrieme do kuchyne ďalšieho krúžku a dozvieme sa, ako trávi sviatky náš hosť. Naším najmenším sme pripravili rozprávkové čítanie aj maľovanie. A ešte o niečo viac.

Želáme vám pekné čítanie.



Veselé a pokojné vianočné sviatky v kruhu vašej rodiny a úspešný nový rok 2017 vám prajú členovia novinárskeho krúžku.



NAJORIGINALNEJŠÍ ADVENTNÝ VENIEC



V predošlom čísle nášho nového školského časopisu Ľubovník Žiacka školská rada vyhlásila súťaž O najkrajšiu jesennú výzdobu. **Porota** v zložení Mária Štefaničová, 7. B, Lucia Horvátová, 8. B a Ján Michal Riško, 9. A, si všímala originalitu vo výzdobe tried v adventnom období.

Dnes si už predvianočný čas bez adventného venca nevieme ani predstaviť. A že vytvoriť ho nie je až také náročné, sme sa presvedčili v medzitriednej súťaži. Do tohto zápolenia sa zapojilo 9 tried. A veruže sa adventné dielka vydarili a skrášlili prízemie hlavného pavilónu. Spoločným znakom všetkých boli 4 sviece rôznych tvarov i farieb. Porota to naozaj nemala ľahké. Bodovala, bodovala a po spočítaní bodov sme mohli blahoželať žiakom **9. A** triedy, ktorí obsadili **3. miesto**, žiakom **5. A** triedy, umiestnili sa na **2. mieste**, a fanfáry zneli, sviečky žiarili pre žiakov **8. B** triedy, ktorí získali **1. miesto**. Víťazom srdečne blahoželáme.

Udelili sme im diplomy a sladkú odmenu a ostatným ďakujeme za ich tvorivosť i nápaditosť. Vďaka nim vieme, že je tu advent, predvianočný čas, že sa jednoducho blížia najkrajšie sviatky roka - Vianoce.

SPRÁVY



6. decembra zavítal do tried Mikuláš. Vypočul si detské prosby, piesne, veršičky i smiech. Menej poslušným deťom trochu pohrozil čertík, no všetky deti sa mohli tešiť zo sladkej pozornosti od Mikulášových pomocníkov.

Arifur Rahman, bangladésky výtvarník, karikaturista, vydavateľ online magazínu tOOns MaG, žijúci v Nórsku, bol naším hosťom **7. decembra**. Je organizátorom medzinárodných súťaží kresleného humoru. Práce z poslednej súťaže na tému „Ženské práva“ sú do konca roka vystavené v prešovskom klube Wave. Spoluorganizátorom výstavy je Prešovská rozvojová agentúra. Táto výstava je súčasťou projektu Slovensko bez násilia páchaného na ženách.



9. decembra na vianočných trhoch v Ľuboticiach zaspievali koledy naši malí folkloristi a výrobky rodičov, učiteľov i žiakov ponúkal školský predajný stánok pred Obecným úradom.



Žiaci 5. A začiatkom decembra vyskúšali novú tréningovú halu PSK Arénu. Dve hodiny brázdili ľad a pokúšali sa skrotiť neposlušné korčule.

PREDSTAVUJEME



V tomto čísle vám ponúkame ďalší krúžok, ktorý pôsobí na našej škole. Vede ho pani učiteľka **Ivana Čechová**.



Prečo vznikol tento krúžok?

Snažím sa našim deťom priblížiť náš folklór. Myslím si, že je dobré, aby v dnešnom modernom svete vedeli o ľudových tradíciách, zvykoch a obyčajoch Slovenska. Oboznamujú sa s nimi pomocou rôznych piesní, riekaniek, tancov a hier. Učia sa základy ľudového tanca a ľudových krokov, ako sú jednokročka, dvojkročka, zrážaný, kľúčik, valašský, čapáše, karičky a mnoho ďalších, prevažne zo šarišského regiónu.

Tancovali ste aj vy v podobnom súbore, keď ste boli malá?

Ako malá som sa venovala spoločenským a neskôr moderným tancom. Keďže celá moja rodina žila folklórom, nevyhla som sa tomu ani ja, a tak som s ľudovými tancami začala vo svojich dvanástich rokoch. Svoje rozhodnutie neľutujem a rodičom ďakujem, že ma k tomu viedli. Moje začiatky boli v detskom súbore Dúbravienka a neskôr som navštevovala folklórny súbor Šarišan.

Máte aj svoj vlastný názov súboru?

Názov súboru zatiaľ nemáme, stále hľadáme vhodné a výstižné meno. Veľmi radi by sme prijali vaše návrhy a nápady. Spoločne sa nám to možno podarí.

Aké tance nacvičujete?

Zvyčajne sú spojené s rôznymi udalosťami a obdobiami počas roka či situáciami zo života človeka. Vianočné koledy, práca na poli, starostlivosť o deti,... Deti sa pri nácviku tanečných čísel stretávajú s rôznymi druhmi tanca ako čardáš, krucena, polka, mazurka, alebo karička.

Sprevádzate svoj tanec aj vlastným spevom?

Spev je neoddeliteľnou súčasťou slovenského folklóru a rovnako je tomu tak aj v našich vystúpeniach.

Kde všade ste už vystupovali?

S našim programom sme vystupovali na rodičovskej akadémii našej školy, v školskom klube detí, v ZOC MAX na sviatok sv. Mikuláša, dôchodcom v Nižnej Šebastovej a v Ľuboticiach pri príležitosti Dňa matiek, úcty k starším, športového dňa, počas slávností sv. Cyrila a Metoda pri obecnom dome v Ľuboticiach. Naše zatiaľ posledné vystúpenie bolo na vianočných trhoch pred obecným úradom v Ľuboticiach.

Pre koho najradšej spievate a tancujete?

Pre ľudí, ktorí z toho majú radosť, potešenie, oceňujú to a odmeňujú nás svojím potleskom.

Chystáte v tomto období nejaké vianočné či novoročné vystúpenia?

S vianočným programom sme sa už predstavili na spomínaných trhoch v Ľuboticiach. Rovnaký program môžete vidieť aj na januárovej Novoročnej školskej akadémii v kostole v Nižnej Šebastovej. Po tomto vystúpení sa pustíme do nácviku nového programu.

Ďakujem za rozhovor.

ROZHOVOR



S PANI ZÁSTUPKYŇOU RIADITEĽA MGR. NICOLE RUBISOVOU

Máte rada sviatky?

Veľmi. Tým, že rodina nie je tak často spolu, teším sa, že sa všetci stretneme.

Ako ste prežívali Vianoce v detstve?

V detstve boli úplne iné. Stromček sme videli až na Štedrý večer, skôr sme do izby nemohli. Všetko bolo také čarovné.

Dostali ste nejaký darček z ktorého ste sa veľmi tešili?

Ja sa dokážem vždy tešiť z každej maličkosti. Všetky darčeky z lásky sú krásne. Ja sa dokážem najviac tešiť, keď dávam niekomu darček a vidím, ako ho to poteší.

Kto u vás pripravuje Štedrú večeru?

Teraz, keď už mám svoju rodinu, tak ja. Ostatní zdobia stromček, prestierajú stôl, upratujú. Vtedy je výborná atmosféra.



Ako prežíva Vianoce váš pes?

Chodí vo vianočnom kostýme, takže vie, že sa deje niečo výnimočné.

Dávate mu nejaký špeciálny darček?

Stále dostáva svoj darček. Tento rok dostane nové vodítko, lebo rád chodí na prechádzky.

Čo by ste popriali k Vianociam svojim žiakom?

Aby boli doma šťastní, mali sa s kým porozprávať, poradiť. Aby ich rodičia boli ich najlepšimi priateľmi a aby sa nikdy nemuseli ničoho báť.

Ďakujem za rozhovor.


Dominika Jurková, 6. B



Becky

LITERATÚRA

Milí žiaci, Vianoce sú za dverami a s nimi aj premýšľanie nad darčekom. Myslím, že do zoznamu darčiekov by ste mali dať aspoň jednu knihu! Odporúčam vám nádhernú rozprávku **Misia Eva, prísne tajné!**



TAMARA ŠIMONČÍKOVÁ-HERIBANOVÁ (1985) je slovenská spisovateľka, novinárka a moderátorka. Píše fejtóny, poviedky, glosy, ktoré jej vychádzajú doma i v zahraničí, i knihy pre deti.

Misia Eva – Eva je mladé dievčatko, ktoré má v láske oboch svojich rodičov, preto ju veľmi zaskočilo, keď sa jej rodičia začali rozvádzať. Eva teraz robí všetko pre to, aby ich manželstvo zachránila. Prežite jej napínavé dobrodružstvo spolu s ňou! Keď ste si knihu obľúbili, pokojne si na zoznam vianočných darčiekov pripíšte aj druhú časť **Misia Eva v Thajsku**. Pobyt v ďalekej Ázii nebude pre Evu len o oddychu. Eva má totiž ešte jeden veľký sen. Ako sa toto rozprávanie - dobrodružstvo skončí? To sa dozviete, len keď si tento napínavý príbeh prečítate!

Asi vám nemusím hovoriť, aká bola Eva Šidlová šťastná, keď otvárala dvere petržalského bytu, v ktorom bývali. Nikto ešte nebol z práce doma, a tak mala dostatok času napísať nápadité venovanie pre mamu. Otvorila chladničku, naliala si plný pohár džúsu, kyticu vybalila z papiera a dala ju do najväčšej vázy, akú našla. Pomaly začala písať: Elvíre, najkrajšej žene pod slnkom...


TIP NA KNIŽNÝ DARČEK PRE...

MAMKU: Si ako slnko

Či na internete alebo v novinách sa teraz dost' často objavuje názov knihy **Si ako slnko**. Je to kniha, ktorú napísala úspešná slovenská spisovateľka Táňa Keleová-Vasilková. Ak chcete mamku alebo sestru potešiť knihou pod stromček, táto je vhodná pre tých, ktorí majú radi príbehy zo života, často čítajú a niekedy si aj pri knihe poplačú. Je o ockovi autorky. Trochu smutný príbeh, ale plný prekvapení a lásky...




OCKA, DEDKA: Urob si sám v záhrade



Ak máte dedka či ocka vášnivého záhradkára, kúpte mu knihu *Urob si sám v záhrade*. Čakajú ich zaujímavé tipy a rady, ale aj návody. Kvety sú súčasťou každej záhrady. Lenže možno vašim ockom alebo dedkom nestačia v záhrade iba kvety. Ak chcú čosi postaviť, urobiť sami, v tejto knihe sa nachádzajú aj nápady, ako si vlastnými rukami vyrobiť nábytok do záhrady. V obchodoch častokrát strávite veľa času, peňazí, nakupovaním nábytku, ale doma môžete spoločne vyrobiť aj zo starých, už nepotrebných materiálov krásne kúsky a prekvapiť nimi vašu mamku či babku. Alebo môžete vyrobiť zaujímavé kvetináče. Fantázii sa medze nekladú! Túto knihu napísal Dr. D. G. Hessayon.

BRATA, SESTRU: Zbierka kníh Harry Potter 1 - 7

Kto by nepoznal Harryho Pottera? Ak chcete obdarit' svojho blížneho, sestru či brata, táto séria kníh je dobrý výber. Sú dve verzie. Jedna je v anglickom jazyku a druhá je v slovenčine. Hlavný hrdina je Harry Potter. Žije u svojich prišerných príbuzných v malej izbičke pod schodmi. Do svojich jedenástich rokov si myslí, že je obyčajný chlapec. Potom postupne dostáva zvláštne listy. Navštívi ho celkom sympatický obor a dozvie sa niečo, čo mu úplne zmení život. Ďalej ho už čaká život plný dobrodružstiev, dobrých kamarátov a veľa nebezpečenstiev. Nuž, príjemné čítanie!



BABKU: Babička, rozprávaj

Táto milá knižočka poteší každú skvelú babičku. Kniha je výnimočná. Obsah si môže babička vyplniť sama a čítať svojim blízkym alebo si ju môžu vyplniť spolu. Teda vnúčatá a babička. Napĺňaním stránok tejto knihy strávia pekný čas spolu a pritom si babka pospomína na staré dobré časy. V knižke ju čakajú aj zaujímavé otázky a vás čakajú ešte zaujímavejšie odpovede. Autorka knihy je Monika Kopřivová.

Marianna Hanobíková, 9. B

Jablonň a Vianoce



Bol raz jeden  a volal sa Jablonň. Rásol
 si medzi , ale bol smutný. Začal sa december
 a  medel, ňe kaspí ako iné   padal ako 
 a Jablonň mie a mie kaspal. Keďže nespala ani ,
 tak sa rozprávali. Pomôži  sa prechádzal lesník
 so svojimi  a  sa im tak kapačila, ňe poprosili
 očka, aby bola ich . Kým lesník kresával , 
 Jablonň ozdobil  a odišli s  domov. Jablonň bola
 krásna a nebola na Vianoce sama, pretože spolu
 so  a , ktoré sa po nej vešali a hojdali,
 oslavovali narodenie Ježiška.



LAURA ŠTUPÁKOVÁ, 6. B

VIANOČNÁ OSEMSMEROVKA

S T M L G U E A I S P R M L
 A I V M U A Z S I K A G S K
 N H V I E Z D A V E N I E C
 E P L E Z K E P K I M G M I
 L O L I V I A N O C E L P S
 S O K L I Č M P D A R Č E K
 K O S T O L L A O B E D K M
 S T R O M Č E K M R I S P A

Hľadajte odpovede na otázky vo vianočnej osemsmerevke:

1. Na čom sa sánkujeme v zime?
2. Kde chodíme na polnočnú omšu?
3. Čo ozdobujeme na Vianoce?
4. Aký sviatok je v mesiaci december?
5. Čo horí na adventnom venci?
6. Čo si nájde každý pod stromčekom v čase Vianoc?
7. Čo nesmie chýbať na stole so 4 sviečkami?
8. Čo varíme každú nedeľu?
9. Je to okrúhle a visí to na stromčeku. Čo je to?
10. Čo svieti na oblohe? (uved' len jednu)
11. Čo nám pláva vo vani v čase Vianoc? (druh ryby)
12. Ktoré ročné obdobie je posledné?



ŠIKOVNÉ RUKY

ZÁSTERA

Pripravujete sa na vianočné sviatky? Tak rýchlo do toho, aby ste boli pripravení. Čoskoro sú Vianoce a treba cvičiť koledy, nakupovať darčeky pre svojich blízkych a hlavne piecť koláče a perníky. Pri pečení samozrejme používate zástery. A my si teraz takú ideme vyrobiť. Ak máte chuť a čas, môžete šiť s nami!

Potrebujeme:

dve látky

prvá na výšku minimálne 81 cm a šírku 54 cm,
druhá na výšku min. 50 cm a na šírku min. 33 cm

ihlu a niť

papier na strih veľký A2 (podľa potreby zlepte dve A3)

kriedu


ceruzu

nožnice

ozdobu na zásteru (látkovú)

Postup:

Na papier nakreslíme ceruzou tvar zástery.



Strih z papiera vystrihneme a priložíme k látke. Tvar zástery obkreslíme na látku krajčírskou kriedou.

Zásteru vystrihneme tak, že po okrajoch necháme 2 cm na zahnutie.

Potom zahneme obvod zástery a zašijeme (začistíme) rukou alebo šijacím strojom pod dozorom dospelých.

Z druhej látky odstrihnete štyri pásiky asi 3 cm široké, 50 cm dlhé. Začistíme ich tak, že okraje prehne a pásiky prešijeme rukou alebo strojom. Potom ich prišijeme na rohy zástery. Dva hore a dva na boky.

Vrecúško urobíme zo zvyšnej látky po pásikoch. Odstrihneme látku na šírku 10 cm a na výšku 15 cm. Tiež zahneme obvod látky a zašijeme. Potom vrecko prišijeme ku zástere do stredu. Ak ju chcete krajšiu, môžete prišiť ozdobu.

Urobili ste si zásteru? Tak sa môžeme hneď pustiť do pečenia!

Alžbeta Fečíková, 6. B

Keď spomenieme Vianoce, napadnú nám darčeky, vianočný stromček, rodina, Ježiško a samozrejme aj chutné dobroty, ktoré nesmú chýbať v žiadnom dome. Ponúkame vám 55 ročný rodinný recept na tie najtypickejšie koláčiky, ktoré ulahodia každému. Dúfame, že si pochutnáte a budete mať sladké a pokojné Vianoce v kruhu najbližších.

S receptom sa s nami podelili mamka **Zuzana** a dcéra **Petra Hažerové**:

ORECHOVÉ KOŠÍČKY

Budeme potrebovať:

Cesto:

35 dkg hladkej múky
15 dkg práškového cukru
20 dkg masla
1 vajce
1 žltok
1/4 balíčka prášku do pečiva
1 vanilkový cukor
10 dkg orechov

Plnka:

15 dkg orechov
20 dkg kryštálového cukru
1/4 l mlieka
2 balíčky piškótov
podľa chuti rum (pre dospelých)
podľa potreby višňový džem
(môže byť aj iný)

Poleva:

100g čokolády na varenie
trošku cery + olej

Ozdoba:

lentilky
kokos



Postup prípravy:

Cesto:

Orechy pomelieme. Všetky suroviny dáme do misy a hnetieme cesto. Cesto necháme pol hodiny na chladnom mieste odležať (nie v chladničke).

Plnka:

Orechy a piškóty pomelieme. Dáme variť mlieko s cukrom a orechmi. Keď vychladne, pridáme piškótové omrvinky a podľa chuti rum.

Každú formičku vymastíme maslom a natlačíme do nej cesto. Pečieme vo vyhriatej rúre na 180 stupňov do ružova. Vyklopíme a necháme vychladnúť. Každý košíček natrieme džemom. Na každý košíček natretý džemom dáme plnku. Roztopíme čokoládu, do ktorej sme dali ceru + trošku oleja, aby sa nám leskli. Každý košíček máčame v čokoláde a ozdobíme lentilkou, posypeme kokosom alebo ľubovoľne ozdobíme.

Z jednej dávky pripravíme asi 40 kusov koláčikov.



LUSKÁČIK Peter Il'jič Čajkovskij

vianočný baletný príbeh



P. I. ČAJKOVSKIJ (1840 – 1893) bol ruský hudobný skladateľ. Vyštudoval právo v Petrohrade, pracoval ako štátny úradník, no po súkromnom štúdiu hudby a štúdiu na petrohradskom konzervatóriu sa rozhodol venovať len hudbe. Významnou postavou v jeho živote bola bohatá vdova Nedežda von Meck, ktorá ho finančne podporovala. Vo svojej hlboko emocionálnej tvorbe spájal prvky ruskej ľudovej hudby a západoeurópske podnety.

Tvoril koncerty, symfónie, opery i balety. Práve tie mu priniesli svetový úspech a na baletných scénach ich môžeme sledovať dodnes. **Labutie jazero**, **Spiaca krásavica** i **Luskáčik** prinášajú zážitok tisíckam milovníkov hudby.

BALET – divadelný, dramatický tanec spojený s pantomímou, predvádzaný pri orchestrálnej hudbe.



Dej baletu Luskáčik vychádza z príbehu Luskáčik a Myší kráľ, ktorý napísal E. T. A. Hoffmann. Neskôr ho upravil Alexander Dumas.



PRÍBEH

Na Štedrý deň Stahlbaumovci organizujú večierok. Prichádza rodina, priatelia i strýko Drosselmeyer, hodinár a výrobca hračiek. Deti, Clara (Maria) a Fritz, rozbaľujú darčeky. Claru však viac zaujíma luskáčik na orechy. Fritz žiarli a luskáčik poškodí. Strýko Drosselmeyer ho opraví.

O polnoci sa začnú diať čudné veci. Clara sa zmenší, hračky ožívajú, miestnosť naplnia myši na čele s Myším kráľom. Luskáčik vedie svoju armádu proti Myšiemu kráľovi. Je zajatý. Clara zneškodní kráľa myši a Luskáčika vyslobodí.

Luskáčik sa premení na princa a spolu s Clarou cestujú. Dostanú sa do krajiny sladkostí, kde ich privíta Cukrová víla. Princ je za svoje rozprávanie o bitke s Myším kráľom odmenený oslavou tanca. Clara sa prebudí s Luskáčikom v náručí pod vianočným stromčekom.

AKÝ JE PRAVÝ ZMYSEL VIANOČ?

Chceli sme zistiť, či aj v tejto dobe, ktorej vládnu najmä peniaze, dokážu deti oceniť aj maličkosti, ktoré tieto sviatky prinášajú. Pýtali sme sa malých i veľkých, ako by mali vyzerat' Vianoce. Predstavujeme vám zaujímavé názory žiakov z niektorých tried.



Nemali by chýbať darčeky, vločky a aby sme boli spolu. Ivanka 1. C

Ja si myslím, že by na Vianociach nemali chýbať ozdoby, kapustnica a vianočná hviezda. Alžbetka 2. A

Na Vianoce oslavujeme narodenie Ježiška a nesmela by chýbať Štedrá večera a mala by byť celá rodina pokope. Zuzka 3. B

Na Vianociach by mal byť každý pri stole a každý by mal byť doma. Andrejka 4. C

Mali by sme sa mať radi a nemali by sme sa hádať. A nesmú chýbať darčeky. Milan 5. A

Nesmie chýbať rodinná pohoda a stromček. Simona 6. C

Na Vianoce oslavujeme narodenie Ježiša Krista a nesmú chýbať darčeky so stromčekom. Martin 7. B

Na Vianociach je najlepšia rodinná atmosféra. Viktória 8. B

Nie je to hlavne o darčekom, je to o šťastí a aby sme boli všetci spolu. Lívia 9. A



Zistili sme, že deťom nejde hlavne len o darčeky, ale aj o rodinnú pohodu či narodenie Ježiša. Všetky odpovede boli veľmi zaujímavé. Dúfame, že sa vám táto anketa páčila a ďakujeme deťom, ktoré boli ochotné odpovedať na tieto otázky.

Mária Štefaničová, 7. B, Alžbeta Fečíková, 6. B, Ema Kačmárová, 9. A, Barbara Čajková, 8. B

Klára Juščáková: O čarodejníckej paličke

Za siedmimi horami, za siedmimi dolinami, blízko hlbokého lesa v hustom poraste bola schovaná malá dedinka. V tejto čarokrásnej dedinke bolo cítiť vôňu prírody. Bola to zmes vôní rôznych druhov stromov, plodov a rastlín. A v tej dedinke, a to mi verte alebo nie, žili samé medvedíky. Nažívali si tam krásne, pomáhali si navzájom, mali sa rady a všetky problémy riešili spoločne a so všetkým sa delili. V tej dedinke žil aj Macko Lacko. Spoznali by ste ho podľa jeho bruška. Bolo celé biele.

Vybral sa raz Macko Lacko na prechádzku do lesa a našiel zvláštnu paličku. Spočiatku nevedel, čo to je, ale ako si ju obzeral, pretáčal, odrazu palička urobila práááask. Lacko sa veľmi preľakol a povedal: „Uf, čo je to za zázrak?“ A hodil paličku na zem. Znova ju chytil do labiek a len tak mu napadlo: „Abraka-dabra!“ Práááask. Zaiskrilo sa z paličky, ktorú namieril na rastlinku. Tá sa razom premenila na kameň. Lacko si povedal: „Kto niečo také môže mať? Veď je to zlá vec!“

Napriek tomu si ju vzal so sebou a priniesol ju až do dedinky, kde ju aj ukryl. Vôbec netušil, komu môže patriť, ale tie čary sa mu zapáčili. Spomenul si, že práve vo chvíli, keď povedal „Abraka-dabra“ myslel na kameň v rieke, na ktorom postával, keď chytal ryby. Preto si povedal, že ju vyskúša ešte raz. Zavolať svojho najlepšieho kamaráta Macka Uška.

„Čo potrebuješ, Macko Lacko?“

Lacko mu odvetil: „Uško, povedz mi, nedal by si si nejakú medovú dobrôtku? Viem, že ich máš rád.“

„Lacko, to vieš, že by som si dal, ale sklad je zatvorený, nemôžeme porušiť pravidlá, ktoré v našej dedinke platia.“

„Ale čo sa bojíš, Uško, veď to nikto nezistí!“ Zobral paličku, zamával ňou „Abraka-dabra“ a v domčeku sa zjavil stôl plný medových dobrôt.

„Lacko, ako si to urobil?“

„Nepýtaj sa a dajme si,“ povedal Lacko. Tak sa pustili do maškrtenia.

Na druhý deň sa Lacko opäť vybral do lesa na prechádzku, ale tentokrát si zobral so sebou aj čarovnú paličku. Ako tak ide, zbadá muža, ktorý mal čierny plášť. Prišiel bližšie a započul, ako si mrmle popod nos: „Kde je tá palička, kde som ju nechal?“

Lackovi hneď napadlo, že tá palička, ktorú našiel, patrila čarodejníkovi. Keďže bol slušný, rozhodol sa paličku vrátiť. Podišiel k čarodejníkovi a hovorí mu: „Nech sa páči, to určite patrí vám.“

Čarodejník sa obrátil na Lacka a vraví: „Ó, moja palička. Ďakujem ti, medvedík, takto ti môžem splniť jedno želanie. Čo by si si prial najviac?“

Lacko mu odpovedal: „Želanie si odložím na iné časy. Tú paličku som vám vrátil preto, lebo nepatrila mne.“



Čarodejník súhlasil a rozlúčil sa. Macko Lacko bol šťastný, že spravil dobrý skutok. A čo vy, deti, kedy ste naposledy niekomu nezištne pomohli?

LITERÁRNA TVORBA



Rastislav Kiša, 6. B

Petra Flažerová: Vianoce sa blížia

*Vianoce sa blížia,
na okne je mráz,
už je tu ten krásny čas.*

*Sniežik sa nám chumelí,
každý z nás je veselý,
veru nastal ten krásny čas.*

*Vianoce sa blížia,
každý z nás je veselý,
vidno iba úsmevy.*

*Vonku sa deti hrajú,
vianočnú náladu majú,
spievajú sa koledy.*

*Každý z nás je veselý,
veď nastal ten krásny čas,
ten vianočný čas.*



MERRY CHRISTMAS

Christmas Eve – December 24th

What is “eve”? “Eve” is a night or a day before an important day. Christmas Eve is less important than Christmas Day and Boxing Day. Families in the UK enjoy carol singing, midnight church services and going out with friends.

Christmas Day – December 25th

Families get out of bed just before 8am and are ready to start opening presents. After that the families sit down to breakfast. Some families go to church on Christmas Day and some families sit down to watch the Queen’s Speech. Dinner is served at around 3.30 pm and people enjoy the traditional turkey.

Boxing Day – December 26th

Boxing Day has a long history. In the past, rich people gave money and gifts to their servants on this day. The gifts were packed in a Christmas box. The servants had to work on Christmas Day so Boxing Day was their day off. Many people also gave money to the poor. The money was collected in a box in the church.

Weihnachten in Deutschland

Weihnachten ist das höchste christliche Fest, das grösste Familienfest in Deutschland. Die Atmosphäre ist ruhig, alle sind gut gelaunt. Es riecht überall nach Mandeln, Zimt und Zucker.

Fast alle Deutschen gehen an Weihnachten in die Kirche. Gefeierte wird am 24. Dezember abends, dem Heiligabend. Man singt Weihnachtslieder oder hört festliche Musik. Dann kommt die „Bescherung“, der wichtigste Moment für alle Kinder. Unter dem geschmückten Weihnachtsbaum liegen die Geschenke, die Familienglieder einander geben. Man umarmt sich und wünscht sich frohe Weihnachten, isst traditionelle Weihnachtspätzchen und Lebkuchen. An den Tagen danach, am 25. und 26. Dezember besuchen viele ihre Verwandten und feiern miteinander.



**В лесу родилась елочка
В лесу она росла
Зимой и летом стройная
Зеленая была...**

...в России люди празднуют
праздник **Новый год**.
Украшают елку хлопушками
и звездочками... подарки,
которые лежат под елкой,
раздают после ужина...

...подарки им несут
Дед Мороз и Снегурочка.



PLEŤ V ZIME

Aby si mala krásnu pleť aj v zimnom období, musí byť predovšetkým zdravá. Nezabudni, že menej je viac a prehnaná starostlivosť by mohla pleti skôr uškodiť.

Vitamíny a minerály pre zdravú pleť

vitamín C
citrusy, kivi,
ríbezle



vitamín A
mrkva, špenát,
marhule



vitamín E
orechy, sezam, vajíčka, ryby,
listová zelenina



Jablkovo medová maska proti vyrážkam

Potrebovať budete jedno stredné jablko a med. Jablko nastrúhajte, pridajte dve lyžice medu a zmiešajte. Masku aplikujte na tvár - najmä na miesta, kde sa vyskytuje akné a nechajte pôsobiť. Táto maska nie je z tých, ktoré uschnú, takže po polhodine ju z tváre zmyte.

TIPY PRE KRÁSNU PLEŤ

1. ZÁKLADOM ZDRAVEJ PLETI JE ČISTOTA. AK MÁŠ PLEŤ PEKNÚ, NEMUSÍŠ JU ZBYTOČNE TRÁPIŤ, ALE NEZABUDNI SI JU OBČAS NATRIEŤ KRÉMOM.

2. PI VEĽA ČISTEJ VODY! KEĎ PRED SEBOU VIDIŠ FLAŠU VODY, TAK SI MOŽNO MYSLÍŠ, ŽE TAKÉ MNOŽSTVO SA NEDÁ VYPIŤ. PÔJDE TI TO LEPŠIE, AK SI JU BUDEŠ NALIEVAŤ DO POHÁROV. NEZABUDNI 6 - 8 POHÁROV DENNE, UVIDÍŠ, JE TO JEDNODUCHÉ.

3. TO, ČO JEŠ, JE PRE KRÁSNU PLEŤ DÔLEŽITEJŠIE, NEŽ SI MYSLÍŠ. VEĽA CUKRU TI MÔŽE SPÔSOBIŤ VYRÁŽKY A TUČNÉ ALEBO KORENENÉ JEDLO ZASE PUPIENKY. NEPREHÁŇAJ TO ANI S JEDNÝM.

PSIE ZÁPRAHY

Psí záprah sú sane, ktoré ťahajú psy. Chlpáči sú pripevnení na špeciálnych lanách k saniam. Na nich stojí človek, ktorý psom dáva pokyny, aby psy zabočili alebo zastavili. Človek riadiaci sane sa volá **mašér**.

Najvýznamnejším centrom, kde sa konajú od roku 1996 Majstrovstvá sveta i Európy, je Park Snow Donovaly. No vidieť ich môžete aj na Orave alebo vo Veľkej Fatre. Súťažiť môžu plemená Aljašský malamut, Sibírsky husky, Grónsky pes, Akita inu, Shiba inu, Hokkaido, Fínsky laponský pes - Lapinkoira.



Typický pes pre psie záprahy je HUSKY.

Vyznačuje sa priateľskou povahou. Nie je agresívny voči ľuďom. Je to pes inteligentný a prispôsobivý a aj samozrejme samostatne uvažujúci. Medzi jeho potreby patrí dostatok zamestnania a dôsledná výchova. Husky má radšej stredné a dlhé trate. Zvláda aj **pulku** a **skijöring** (jazdec na bežkách je ťahaný psom), **bikering** (cyklista so psom), **canicross** (bežec so psom), **weight pulling** (ťahanie záťaže) či **jogging** (klus so psom). Pre jeho povahu sa tiež využíva ako liečebný pes pre **canisterapiu**.

Chcete vedieť viac? Navštívte: www.huskyslovakia.sk

Adam Lonc, 4. C

OSOBNOSŤ

Slovo utečenec počujeme každý deň. V dnešnej dobe sú toho plné noviny, televízia, rozhlas aj internet. Touto témou sme sa zaoberali aj my, žiaci základnej školy v Ľuboticiach. Rozprávali sme sa o tom, aká situácia je vo svete. Napríklad iba v Jordánsku sú 3 milióny migrantov.

O týždeň na to sme sa zúčastnili besedy s **ARIFUROM RAHMANOM**. Beseda bola veľmi zaujímavá. Je obdivuhodné, že kreslí karikatúry aj napriek tomu, čo prežil. Ukázal nám svoje názory v podobe kresieb.

Arifur pochádza z Bangladéša. Zatvorili ho do väzenia len pre to, že vo svojom vtipe spomínal meno „Mohamed“. V krajine ho preto vyhlásili za nepriateľa štátu. Svoje karikatúry kreslí naďalej. Dúfam, že k nám zavíta ešte raz so svojimi novými výtvormi.



Cyrl Potocký, 7. C



7. decembra do našej školy zavítal maliar Arifur Rahman. Nie je zo Slovenska, ale z Bangladéša. Momentálne býva v Nórsku. Stretnutie bolo zaujímavé, pretože sme nekomunikovali slovami, ale kreslením.

Z Arifurových obrázkov sme sa dozvedeli veľa o jeho živote: začiatky kariéry mal veľmi ťažké, kvôli kresbám ho v rodnej krajine prenasledovali. Zistili sme tiež, že bol vo väzení, kde mal dve kamarátky - myšky. Delil sa s nimi o jedlo šesť mesiacov a dva dni. Kreslil len tým, čo mal, ale bolo to lepšie ako smrť. Keď sa presťahoval do Nórska, musel opustiť svoju rodinu. Nebolo to ľahké, keďže tam nemal priateľov, ani prácu.

Na Slovensko prišiel prezentovať svoje kresby, aj kresby výtvarníkov z celého sveta na tému „Ženské práva“. Diela si môžete pozrieť v Centre nezávislej kultúry Wave na Trojici v Prešove.

Na záver sa chceme Arifurovi veľmi pekne poďakovať za to, že bol ochotný s nami stráviť čas a porozprávať nám o svojom živote. Dúfame, že sa mu bude v živote dariť a že sa mu na Slovensku páčilo.

Nina Šimkovičová, 7. C, Mgr. Zuzana Barteková

Bangladéš (Bangladéšska ľudová republika), je štát v južnej Ázii pri pobreží Bengálskeho zálivu Indického oceánu. Vznikol v roku 1971 na území bývalého Východného Pakistanu.

Je jednou z najchudobnejších krajín sveta. Preľudnenosť, časté povodne a iné prírodné katastrofy podporujú vznik hladomorov. Prvé slobodné voľby sa v krajine uskutočnili v roku 1991, avšak zákonné uplatňovanie demokracie a slobodného prejavu má pred sebou ešte dlhú cestu.



POĎAKOVANIE

Základná škola v Ľuboticiach
úprimne a srdečne ďakuje

Ing. JÁNOVI ŠOFRANEKOVI
a spoločnosti PARKONA

za okrasné dreviny a byliny,
ktoré sme mohli vďaka sponzorskému daru
vysadiť v areáli školy.

