



Milí žiaci, vážení čitatelia!

Otvárate štvrté číslo nášho novozaloženého časopisu LUBOVNÍK. Na záver školského roka chceme poďakovať vám, našim priaznivcom, ktorí ste si kúpili niektoré z predošlých vydaní a podporili tak usilovnú prácu začínajúcich novinárov. Náš autorský kolektív sa počas roka formoval, každý z členov novinárskeho krúžku si hľadal oblasť blízku jeho záujmom, ktorá viedla k vytvoreniu stálych rubriek.

Posledné júnové vydanie je venované oddychu a tipom, ako aktívne stráviť letné prázdniny. Pre starších máme recept na prípravu chutného nanuku, pre mladších výrobu papierového šaša. Knihomolov možno poteší ďalší tip na knihu a tým, ktorí si chcú precvičiť angličtinu, ponúkame adresy zaujímavých webových stránok. V správach sa vrátíme k udalostiam posledných dvoch mesiacov a v rubrike osobnosť si spomenieme na obeť, ktoré priniesla 2. svetová vojna.

Či už budete leto tráviť na bicykli, alebo sa zapojíte do výtvarnej i fotografickej súťaže, želáme vám, čitateľom, i nám, autorom, PEKNÉ LETO!

Marianna Hanobíková, 9. B a Mgr. Júlia Töröková



ŽIACKA ŠKOLSKÁ RADA

Ako vyzeral náš **PRVÝ ROK** a čomu sme sa venovali? Prečítajte si.

SEPTEMBER

Triedne kolektívy zvolili zástupcov do Žiackej školskej rady.

OKTÓBER

Oboznámili sme sa s činnosťou ŽŠR.

Vyhlásili súťaž o **Najkrajšiu jesennú výzdobu tried**.

NOVEMBER

Vyhodnotili sme **Najkrajšiu jesennú výzdobu tried**.

Súťažili sme o **Najkrajší adventný veniec**.

Diskutovali o pripomienkach a návrhoch žiakov k **vnútornému poriadku školy**.

DECEMBER

Vyhodnotili sme zápolenie o **Najkrajší adventný veniec**.

Diskutovali o pripomienkach, ktoré žiaci odovzdali na predošlom zasadnutí.

JANUÁR

Dávali sme návrhy a pripomienky k **udržiavaniu poriadku v školskej jedálni**.

FEBRUÁR

Pokračovali sme v pripomienkach k poriadku v školskej jedálni.

Členovia ŽŠR navrhovali školské **podujatia a aktivity na mesiace marec a apríl** (Marec - mesiac knihy, Deň učiteľov, Medzinárodný deň zábavy v práci, Veľká noc).

MAREC

Pripravili sme **Burzu kníh**.

Pri príležitosti **Dňa učiteľov** sme sa pedagógom poďakovali za ich namáhavú prácu, zablahoželali im a obdarovali jarným kvietkom.

APRÍL a MÁJ

Členovia ŽŠR ponúkali návrhy na oslavu **Medzinárodného dňa detí**.

JÚN

Na záverečnom stretnutí sme vyhodnotili aktivity Žiackej školskej rady a zamysleli sme sa nad aktivitami v budúcom školskom roku.

Ak viete o téme, o ktorej by sa malo hovoriť aj na stretnutí žiackej rady, povedzte to vášmu zástupcovi triedy.





Žiaci 9. ročníka sa **10. 5.** zúčastnili **odhalenia pamätníka Pubotickým občanom**, ktorí zahynuli 19. januára, v deň oslobodenia obce. Slávnosť sa začala hymnou SR, nasledovala báseň v podaní J. M. Riška. Po príhovore hostí, v ktorom boli spomínané pohnuté udalosti oslobodzovania, pán starosta MVDr. Štefan Krajčí odhalil samotný pamätník. Vojaci k nemu položili veniec aj sviecu. Pietnu udalosť ukončil spev ľudových piesní.

Dňa **17. 5.** sa žiaci 7. ročníka zúčastnili **exkurzie v Medzilaborciach**, v múzeu moderného umenia **Andyho Warhola**. Milá sprievodkyňa siedmakov oboznámila so všetkými dielami Andyho Warhola. Porozprávala im o jeho živote, predstavila najznámejšie diela, napr. sériu Campbellovej polievky. Exkurziu žiaci završili krátkou prechádzkou po Medzilaborciach.

1. 6. oslávili žiaci **Deň detí** v Panskej záhrade. Učitelia pre nich pripravili rozmanité súťaže. Oslávenci si vyskúšali svoje schopnosti pri kopaní lopty do tunela, kotúľaní pneumatiky do brány, jazde na bicykli, hádzaní loptičiek do plechoviek, strieľaní florbalovou hokejkou na bránu, synchronizovanom lyžovaní, hádzaní na cieľ či živom človeče, nehnevaj sa. Získané žetóny si deti mohli v stánku vymeniť za sladkosti a rôzne nápoje. Zábavné dopoludnie završila chutná zmrzlina od pána Veljoviča.

Naša škola sa pripojila k zdravému spôsobu cestovania. Na dvore medzi pavilónmi sa jedného dňa objavili **stojany na bicykle**. Sú často plné, čo svedčí o tom, že popularita dopravy na vlastný pohon stúpa. Občas nám to kazí záškodník na elektrickej kolobežke, ale my ho presvedčíme...

Marianna Hanobíková, Simona Krajňáková,
Petra Hažerová

PREDSTAVUJEME

NOVINÁRSKY KRÚŽOK

Po dlhých rokoch sme v tomto školskom roku znova založili školský časopis. Hľadali sme pomenovanie, ktoré by bolo podobné názvu obce a našli sme - LUBOVNÍK. V ruke držíte jeho letné vydanie. V predošlých číslach sme vás oboznámili s niektorými krúžkami, ponúkli sme vám niekoľko zaujímavých rozhovorov, pripravili sme súťaže, dali knižné tipy na čítanie i zopár rád. Budeme radi, keď nám zachováte priazeň i na budúci školský rok, lebo my sme sa rozhodli pokračovať. Chcete vedieť, kto pre vás písal? Dovoľte, aby sme sa predstavili...



Mária Štefaničová

Veľmi rada píšem. Aj to je jeden z dôvodov, prečo som sa prihlásila do novinárskeho krúžku. Rada tiež fotím a upravujem fotky. Najradšej fotím ľudí, no baví ma zvečňovanie prírody. Preto som sa stala fotografkou v našom časopise Lubovník.

Alžbeta Fečíková

Hrám na klavíri, športujem. Mám veľmi rada hudbu, ktorú počúvam každý deň. Bavia ma tiež hodiny náboženstva a telesnej výchovy. Po základnej škole by som chcela ísť na gymnázium alebo na pedagogickú školu.

Petra Hažerová

Na začiatku školského roku si každý hľadá krúžok a ja tiež. Napokon som si našla novinársky krúžok. Spýtala som sa na to rodičov a oni súhlasili. Potom som si to rozmyslela, načo písať do časopisu? Veď aj tak mám toho v škole cez hlavu, načo si ešte pridávať robotu? No už nebolo cesty späť. Mama ma donútila, pretože som nemala minulý rok najlepšie známky zo slovenčiny. Zo začiatku sa mi do krúžku nechcelo, no potom som si krúžok veľmi obľúbila a tešila sa na každé písanie článku, čo mi učiteľka zadala. Dúfam, že na ďalší rok sa k nám pridajú ďalší usilovní novinári.

Marianna Hanobíková

Do tohto krúžku som sa prihlásila preto, lebo ma písanie baví a píšem už odmalička. Tento krúžok ma zaujal aj kvôli tomu, že to bolo niečo nové a chcela som si vyskúšať, aké je to byť novinárkou. Bola to dobrá skúsenosť. Najprv som váhala, ale myslím si, že som sa rozhodla dobre. V našom časopise Lubovník som písala úvodník (ja, šašo, s červeným nosom na titulke) a ponúkala som vám tipy na dobrú knihu.

Simona Krajňáková

Medzi moje záľuby patrí varenie, pečenie a v neposlednej rade aj písanie. Veľmi rada mám i jazyky. Chcela by som ísť na gymnázium a neskôr študovať masmediálnu komunikáciu alebo žurnalistiku. Aj preto chodím do novinárskeho krúžku. Spoznáte ma podľa mojej najobľúbenejšej farby, ktorá je fialová.

Adam Lonc

Mám rád futbal, hranolky, rezeň a uhorku. Veľmi mám rád telesnú výchovu. Som členom novinárskeho krúžku, ktorý vedie pani uč. Töröková, a venujem sa v ňom športu.

Dominika Jurková

Mám rada gymnastiku a futbal. Navštevovala som novinársky a tanečný krúžok. Môj obľúbený predmet je náboženstvo. Mám rada knihy, práve čítam Odvážneho bojka.

ROZHOVOR

S PÁNOM RIADITEĽOM

MGR. IVANOM KOSTELNÍKOM

Ako dlho ste riaditeľom Základnej školy Ľubotice?

Riaditeľom tejto školy som už dlhých 13 rokov.

Aké je to byť riaditeľom? Čo má pán riaditeľ na starosti?

Riaditeľ sa stará o chod školy, má zodpovednosť za žiakov, rieši rôzne problémy v škole.

Ktoré predmety učíte?

Učím telesnú výchovu a ruský jazyk.

Ktorý šport máte najradšej? Je športovanie dôležité?

Najradšej mám bedminton, futbal, volejbal a bežecké lyžovanie. Športovanie je veľmi dôležité pre zdravie.

Keď ste boli malý, čím ste chceli byť?

Keď som bol malý, chcel som byť pilotom, smetiárom, automechanikom, kuchárom, čašníkom...



Máte doma domáce zvieratko?

Áno, mám zvieratko, mačičku a volá sa Čiči.

Ktoré je vaše najobľúbenejšie ročné obdobie?

Moje najobľúbenejšie obdobie je jar.

Aká je vaša najobľúbenejšia farba?

Moja najobľúbenejšia farba je modrá a žltá.

Čo nové pre nás žiakov chystáte na budúci školský rok?

Na budúci školský rok 2017/2018 chystáme pre žiakov vymaľovať triedy, zakúpiť lavice, stoličky.

Čo by ste zapriali žiakom na konci školského roka?

Žiakom by som zaželel, aby si oddýchli, načerpali veľa síl, zažili kopec krásnych zážitkov a prečítali aspoň jednu knihu.

Ďakujem za rozhovor.

Dominika Jurková, 6. B

DOBRÁ KNIHA NA LETO

Hľadáte niečo pútavé na prázdninové čítanie? Ste milovníkom mačiek? Možno vám príde vhod práve táto séria kníh.

Každý z vás má určite rád dobrodružstvá. Hlavný hrdina, milovník kuracích pečienok, zažil mnoho dobrodružstiev. Našťastie má zopár životov, ktoré ho...


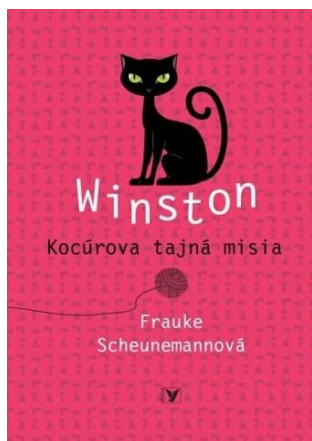
Kniha, prvá zo série, sa volá **Winston - Kocúrova tajná misia**. Tento kocúr zažije niečo, čo iná mačka nezažila! Hlavnú zápletku vám však neprezradím, k tej sa musíte dočítať sami.



Príbehy o Winstonovi napísala nemecká spisovateľka **Frauke Scheunemann**, ktorá sa narodila v roku 1969 v Düsseldorfe. Pôvodným povoláním je právnička. Popri štúdiu pracovala v rádiu Norddeutscher Rundfunk, neskôr ako novinárka a tlačová hovorkyňa. Od roku 2002 je autorkou na voľnej nohe a píše úspešné romány spolu so svojou sestrou. Žije na starej fare v Hamburgu, je vydatá a má štyri deti.

Vo vydavateľstve Albatros doteraz vyšli tieto časti:

- 1 Winston: Kocúrova tajná misia
- 2 Winston: Agent Tichá labka
- 3 Winston: Trezoroví lupiči
- 4 Winston: Hrdinstvo ušľachtitého kocúra



Čo to tak asi môže byť? Má to čudný pach a ešte čudnejšie to vyzerá... Ale ja to mám v miske. Domnievam sa teda, že by som to mal zjesť. Ach, do mačkopekla! To bude určite nejaké nedorozumenie. A riadne! Okamžite si to musíme vyjasniť. Pretože ja, urodzený domáci kocúr Winston Churchill, rozhodne nebudem žrať niečo, čo by nebolo hodné môjho fajnového jazýčka. A ešte k tomu čosi také, čo som si neželal!

SUPER VÝLET

Počas dovolenky v Chorvátsku sme sa rozhodli ísť na výlet, ale nikto spočiatku nevedel kam. Večer pred tým sa rozhodlo: „Ideme do Národného parku Krka,“ povedala mamka.

Skoro ráno sme vyšli. Po dvoch hodinách sme zaparkovali a nasadli na loď. Keď zakotvila, vystúpili sme a čakali na sprievodcu. Bol našťastie zo Slovenska, takže sme všetkému rozumeli. V parku bolo veľa vodopádov, ale hlavne starých budov a v nich výstava typických krojov, remesiel a nástrojov. Prešli sme celú dedinku a asi jeden kilometer za ňou stála obrovská vodná elektrárňa. V nej ukazovali, ako sa celá stavala a ako ju opravovali po tom, čo sa na ňu zosunula pôda. Vedľa elektrárne bol obrovský vodopád. Sprievodca nám povedal: „Tento vodopád má viac ako sto rokov a dodnes vyrába elektrinu v elektrárni. Energia ide do neďalekého mestečka.“ Potom nás zaviedol k jazeru, do ktorého skákali profesionálni skokani, lebo tam bol veľký útes. Ponad jazero viedol most, ktorý spadol v noci po búrke. Museli sme to celé obísť naokolo, a tak dôjsť k mólu, kde bola pristavená loď.

Zo začiatku sa mi vôbec nechcelo, ale neskôr som bol rád, pretože som tam mal možnosť vidieť peknú prírodu. Nasadli sme na loď a priplávali do prístavu, kde sme sa najedli. Neskôr sme sa vrátili na parkovisko, kde sa stala nepríjemná vec. Pri vyparkovaní auta do nás niekto narazil. Našťastie si priznal chybu, a tak sa s ockom dohodli. Zdržali sme sa kvôli tomu ešte pol hodiny, ale nakoniec som bol rád, že sa nikomu nič nestalo a že som si užil príjemný deň.

Juraj Lonc, 6. A

DEŇ DETÍ

Bol krásny slnečný deň, Deň detí. Každý sa tešil, lebo sme sa neučili.

Prišli sme do školy a pani učiteľka Barteková nám na dvore školy povedala, čo a kde budeme robiť. Vypočuli sme si ju a prešli sme do Panskej záhrady, kde sa to malo začať. Pred týmto dňom som sa dozvedela, že naši chlapci hrajú futbal. Ale v našej triede je málo chlapcov, tak som išla naháňať loptu s nimi. Hrali sme proti piatakom. Vyhrali sme a dostali sme za to od pána učiteľa Dugasa žetóny, za ktoré, keď ich nazbierame viac, mohli sme si niečo kúpiť. V Panskej záhrade som si prešla niektoré disciplíny. Napríklad bicyklovanie, hádzanie kruhov na tyč, hádzanie do plechoviek a iné.

Zrazu som zbadala zmrzlinu, ktorá konečne prišla, a vykrikla som: „Hurá, zmrzlina!“ Bežala som s kamarátkami k nej. A začalo sa to. Každý sa predbehoval pred prvkami, lebo vedel, že ho pustia, takže sme tam čakali asi pol hodiny. Prišla pani učiteľka Sabolová a urobila tam poriadok: „Postavte sa do jedného radu, nestojte v dvoch!“ Potom to šlo rýchlejšie. Dala som si citrónovú a čokoládovú zmrzlinu. Veľmi mi chutila. Chcela som ešte jednu, no musela by som opäť dlho čakať, a to sa mi nechcelo. Spolu s kamarátkami sme sa vrátili, lebo sa blížil koniec podujatia.

Táto oslava Dňa detí sa mi veľmi páčila a dúfam, že bude aj na budúci rok.

PRÍHODY PÁNA LEGÁČIKA – DOVOLENKA I.

Deti, poďte dole!



Pôjdeme na dovolenku do Chorvátska.



Nech sa páči, tu je batožina.



To letisko je také veľké!



Ďakujem.

Príjemný let!



Pekný výhľad!



LAURA ŠTUPÁKOVÁ, 6. B

PRÍHODY PÁNA LEGÁČIKA – DOVOLENKA II.

Tam sú naše kufre!



Dúfam, že im ujdem...



V mene zákona, ste zatknutý!



Zloděj, kradne nám věci!



Ruky hore!



To je najlepšia dovolenka!




PAPIEROVÝ ŠAŠO

Pre malých šikovných čitateľov sme na leto pripravili výrobu papierového šaša. Vie hýbať rukami i nohami, no musíte mu pri tom trochu pomôcť.

Pripravení? Poďme na to!

1. Vyberte zo stredy časopisu omaľovánku so šašom.
2. Podlepte ju tvrdým papierom.
3. Vymaľujte šašovi oblečenie i tvár.
4. Vystrihnite ruky, nohy aj telo s hlavou.
5. Opatrne, s pomocou rodičov, urobte diery v naznačených krúžkoch - kde sa spájajú končatiny s telom.
6. Končatiny pripojte zozadu k telu pomocou 4 krajčírskych kovových patentiek.
7. Cez zvyšné diery prevlečte špagátik a potiahnite.



Prečo má slon **červené** oči?
Aby ho nebolo vidno na čerešni.
Videl si už slona na čerešni?
No vidíš, ako je dobre zamaskovaný!



VYROBTE SI DOMÁCI NANUK

Nanuky, zmrzliny a všetky pochúťky tomu podobné určite patria k letu. A čo je lepšie ako svieži nanuk, ktorý si sami vyrobíte? Nielen že je chutný, ale je isté, že je aj zdravší ako ten z obchodu. Tak čo, skúsíte to s nami?

Na výrobu nanuku budeme potrebovať:

- formičky na výrobu nanuku
- 140 g gréckeho alebo bieleho jogurtu
- 120 ml smotany na šľahanie
- 100 g jahôd alebo iného ovocia
- 70 g cukru
- 1,5 lyžice kakaa



Postup:

1. Grécky alebo biely jogurt dáme do misky.
2. Pridáme k nemu 120 ml smotany na šľahanie a 70 g cukru. Všetko spolu dôkladne premiešame.
3. Jogurtovú zmes rozdelíme na 3 časti: **jogurtovo-jahodový**, **jogurtový** a **jogurtovo-kakaový**.
4. Jahody dáme do mixéra a pridáme k nim aj 1. časť jogurtovej zmesi.
5. Do tretej časti jogurtovej zmesi zamiešame kakao. Ak je zmes veľmi hustá, môžeme priliat' mlieko.

Plníme nanukové formy:

6. Do prvej tretiny nanukovej formy nalejeme jogurtovo-jahodovú zmes.
7. Do druhej tretiny formy pridáme čistú jogurtovú zmes.
8. Poslednú jogurtovo-kakaovú zmes pridáme do tretej tretiny nanukovej formy.
9. Na záver dáme nanuky do mrazničky na 5 hodín.
10. Kým budeme čakať na vychladenú dobrotu, odporúčame vybehnúť do prírody za kamarátmi.



Dobrá chuť vám prajú
Simona Krajňáková a jej sestra

ED SHEERAN

Hudba Eda Sheerana je pre mnohých ľudí, malých i veľkých, zaujímavá. 26-ročný Brit prišiel do Londýna za svojím speváckym snom v roku 2008. O tri roky neskôr vydal svoj prvý album + (plus), ktorý bol veľmi úspešný. Spolupracoval s Eltonom Johnom i americkou speváčkou Taylor Swift.

V roku 2014 vydal svoj druhý album s „veľavravným“ názvom x (krát). Odvtedy získava cenu za cenu, za najlepšie album roka, skladateľa roka i singel roka. Jeho zatiaľ posledný album z marca 2017 sa názvom pridal k predošlým dvom a volá sa : (delené). Hity **Shape of You** a **Castle on the Hill** dobre poznáte z videoklipov hudobných staníc.

Ed hrá na gitare, skladá hudbu i texty a teší svojich poslucháčov. Spoznáte ho podľa ryšavej farby vlasov.



CASTLE ON THE HILL

When I was six years old I broke my leg
I was running from my brother and his friends
And tasted the sweet perfume of the mountain grass I rolled down
I was younger then, take me back to when I

Found my heart and broke it here
Made friends and lost them through the years
And I've not seen the roaring fields in so long, I know I've grown
But I can't wait to go home

I'm on my way
Driving at ninety down those country lanes
Singing to "Tiny Dancer"
And I miss the way you make me feel, and it's real

Alžbeta Fečíková, 6. B

LETNÁ SÚŤAŽ

Časopis Ľubovník vyhlasuje

LETNÚ SÚŤAŽ

pre čitateľov prvého a druhého stupňa.

Pre **prvý** stupeň vyhlasujeme **výtvarnú** súťaž:

Nakresli svoj letný zážitok

Nezabudni svoj výtvor **do 14. septembra 2017** doniesť do školy, do redakcie časopisu Ľubovník v špeciálnom pavilóne.

Pre **druhý** stupeň vyhlasujeme **fotografickú** súťaž:

Krása prírody

1. Urob digitálnu fotku, tú premenuj svojím menom a priezviskom.
2. Nezabudni pripojiť názov svojej pôvodnej triedy.
3. Pošli to na lubovnik@orangemail.sk do **14. septembra 2017**.

Ceny, ktoré na vás čakajú:

1. stupeň: sada výtvarných pomôcok
2. stupeň: poukaz na pamäťovú kartu



LANGUAGE PAGE

Finish

do at the park
drinks
MISS 1 TURN
musical instruments
dinosaurs
planets
in your room
GO BACK
do in spring
sea animals
FREE
in the sky
capital cities
in the kitchen
jobs
FREE
fruits
weather
have to do
animals you ride
TRADE PLACES
do in the morning
FREE
sports
body parts
countries
mountains

Say 4 Things

Start

school subjects
school
GO AHEAD
do in winter
food
TRADE PLACES
do at school
birds
MISS 1 TURN
can't do
have
do at night
pets
ROLL AGAIN
insects
do in summer
want to do
do at the beach
animals
like
FREE
can do
ROLL AGAIN

LANGUAGE PAGE

Let's practise English

Všetci už rátate, koľko dní ostáva do prázdnin a netrpelivo sedíte v triede na svojich stoličkách. Počas prázdnin sa nudiť určite nebudete, lebo máte pripravené plavky, bicykel aj turistické topánky. Možno cestujete do cudziny a usilovne si opakujete, čo ste sa naučili na hodinách angličtiny, nemčiny a ruštiny. Ak leto strávite na Slovensku, a predsa si tieto jazyky chcete precvičiť, máme pre vás pár tipov.

Žiaci prvého stupňa a piataci, môžete si pripomenúť, aké príbehy a pesničky vás sprevádzali na hodinách tento rok:

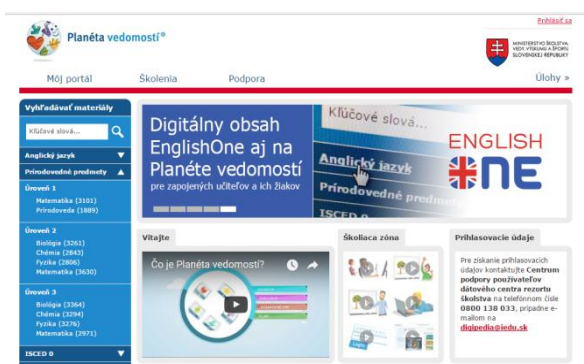
<https://elt.oup.com/student/familyandfriends/>



Mladším žiakom odporúčame aj:

<https://learnenglishkids.britishcouncil.org/en>

<http://planetavedomosti.iedu.sk/>



ENJOY YOUR SUMMER HOLIDAYS!

Mgr. Zuzana Barteková

Žiaci druhého stupňa, môžete kliknúť na stránky:

<https://elt.oup.com/student/project/>

<http://planetavedomosti.iedu.sk/>

<https://learnenglishteens.britishcouncil.org/>

RADY NA LETO

Určite, milý čitateľ, poznáš ten pocit, keď sa celý rok tešíš na leto a prázdniny s ním spojené a zrazu jednoducho nemáš čo cez prázdniny robiť, a tak sa iba nudíš. Práve preto ti prinášam tieto tipy na to, ako sa zabaviť a možno niečo pekné si aj vyrobiť.

Ako prvý tip ti prinášam: Vyrob si vlastný scrapbook s fotkami

Na výrobu scrapbooku budeš potrebovať: väčší zápisník alebo pevnejší zošit a potom už len nejaké farbičky, fixky alebo farby a samozrejme aj fotky a nejaké ozdôbky.

Postup: Výroba scrapbooku je vlastne veľmi jednoduchá. Do zápisníka alebo zošita si každú stranu, alebo ak potrebuješ viac miesta tak dvojstránku, vyhrad' na nejaký zážitok a fotografiu. Ak už máš všetky doposiaľ urobené fotografie z dovoleník alebo výletov nalepené, napíš k nim základné informácie, napríklad odkiaľ je táto fotografia, kedy ste boli na danom výlete alebo dovolenke a potom už iba zážitky z dovolenky. Ak máš viac fotografií, pokojne ich nalep. Potom zostáva iba ozdobovanie. Buď si tam nakreslíš nejaký obrázok alebo, ak si to chceš uľahčiť, použi ozdobné pásky, ktorými môžeš taktiež vytvoriť pekný efekt. Je to len na tvojej fantázii. Postupne si tak môžeš z každej dovolenky alebo výletu lepíť fotografie, a tak si vytvoriť úžasný scrapbook, v ktorom budeš mať zachované spomienky, na ktoré si určite časom rád zaspomínaš.



RADY NA LETO

Druhý tip: Upratuj si v izbe alebo skrini

Áno, viem, upratovanie neznie práve najlepšie, ale zase je to výborný nápad, ako sa zabaviť na nejaký čas. Skús si vytriediť oblečenie zo skrine na tie, čo nosíš, a tie, ktoré si už nevytiahol nejakú tú dobu. Ak je navyše oblečenie, ktoré nenosíš aj zachovalé, môžeš ho predať ľuďom, ktorí o to budú mať záujem. Nielen že si urobíš viac miesta v skrini na nové kúsky, ale navyše si tým môžeš aj privyrobiť nejaké tie peniažky. Tak prečo to nevyužiť?! Ak už máš skriňu vypratú, tak predsa nechceš, aby ten dobrý dojem kazil prach na poličkách a neporiadok v tvojej izbe. Jednoducho povedané, poutieraj prach, trochu povysávaj a môžeš si aj upratať neporiadok na stole. Budeš mať hneď lepší pocit zo svojej izby, keď tam už nebude lietať prach, a určite tým pomôžeš svojej mamke, ktorá bude určite rada a iste sa potom vo všetkých veciach vyznáš lepšie.



Tretí tip: Vytvor si vlastný domáci nanuk

Postup nájdeš v tomto časopise na strane 11.



Posledný tip: Urob si „movie night“

Pozvi svoju kamarátku, možno kamarátky, urobte si pukance, objedajte si pizzu, pripravte svoje obľúbené maškrtky a pustite obľúbené filmy alebo rozprávky. Je to naozaj skvelý spôsob, ako sa v lete zabaviť.

Dúfam, že som ťa inšpirovala, niečo si vyskúšaš a už sa nikdy cez leto nebudeš musieť nudiť.

DEVIATACI V OSVIENČIME

Dňa 27. 5. 2017 sme sa my, žiaci 9. ročníka, zúčastnili exkurzie do Osvienčimu (Auschwitzu), tábora Birkenau a Wadowic.

Naša prvá zastávka bola vo **Wadowiciach**. Toto mesto je slávne, pretože sa tam narodil významný pápež, Svätý Ján Pavol II., vlastným menom Karol Wojtyła. Navštívili sme kostol, ktorý bol skutočne krásny. Na námestí je možné vidieť jeho rodný dom, jeho sochu a tak isto do dlaždíc vytesané mená miest, ktoré počas svojho života navštívil. Ak sa tam raz budete nachádzať, skúste pohľadať dlaždicu, kde je po poľsky vytesané aj meno krajiny Slovensko. Námestie bolo veľmi pekné, aj vďaka nádhernému slnečnému počasiu, ktoré nás sprevádzalo po celý deň.



HOLOKAUST - prenasledovanie a hromadné vyvražďovanie etnických, náboženských, politických či iných skupín ľudí počas druhej svetovej vojny, vykonávané nacistickým Nemeckom a jeho spojencami.

Po krátkej prehliadke kostola a námestia sme sa vydali opäť na cestu autobusom - do **Osvienčimu**. Po kontrole sme sa s pánom sprievodcom presunuli k slávnej bráne s nápisom „*Arbeitmachtfrei*“, čo v preklade z nemčiny znamená „*Práca oslobodzuje*“. Previedol nás aj po niektorých tzv. barakoch. V jednom z nich sa nachádzali osobné veci ľudí, ktorí tu zahynuli. Tak isto sme videli aj fotografie niektorých ľudí. Takáto fotografia obsahovala okrem fotky samotného človeka aj dátum narodenia, príchodu do tábora a aj dátum úmrtia. Pán sprievodca rozprával podľa môjho názoru veľmi zaujímavovo a povedal nám veci, ktoré sme mnohí nevedeli. V tábore sa nachádza už nie pôvodná *stena smrti*. Zapálili a položili sme k nej sviecu, ako úctu k obetiam, ktorí tu zomreli. Česť ich pamiatke...

Potom sme sa presunuli do nie veľmi vzdialeného tábora **Birkenau**. Prešli sme cez vstupnú bránu a uvideli sme naozaj veľké priestranstvo, na ktorom boli baraky drevené aj tehlové, niektoré už boli len zrúcaniny. Všade sa ťahal ostnatý drôt. Na koľajniciach, kúsok ďalej od vstupnej brány, sa nachádzal vozeň, ktorý sem prevážal ľudí. Bolo vidno, že tam neboli okná, len malé dierky hore. Myslím si, že tam musel byť veľmi vydýchaný vzduch. Pán sprievodca nám ukázal zopár barakov, kde boli kedysi drevené postele pre väzňov. Prekvapili nás neľudské podmienky, v ktorých museli spať a vykonávať hygienu.

Po namáhavej prehliadke sme sa vydali na cestu domov. Dozvedeli sme sa naozaj zaujímavé veci, na ktoré ja osobne nezabudnem. Mal by tam ísť každý aspoň raz za život. Je to silný zážitok, ale mal by nám pomôcť zamyslieť sa nad tým, čo sa tu dialo pred rokmi a čo je holokaust. Ďakujem pani učiteľkám Golitkovej a Šofrankovej, že nám umožnili vidieť a poznať, aká veľká môže byť zloba jedného človeka, ktorá zmení celý svet.

CYKLISTIKA



Máte radi bicykel? Určite áno. Ale čo o ňom viete?

Prvý bicykel bolo vlastne **odrážadlo** bez pedálov. Vraví sa, že jeho história siaha až do obdobia renesancie začiatkom 15. storočia. Spomína sa tiež nemecký barón Karl von Drais zo začiatku 19. storočia, ktorý takéto odrážadlo používal, a o pár rokov neskôr Škót, ktorý bicyklu pridal pedálový mechanizmus.

Dnes si môžeme vybrať z detských, dámskych i pánskych, cestných aj horských, skladacích, tandemových (pre dvoch), športových a v posledných rokoch i elektrických. Ktorému dáte prednosť vy?

Pred tým, ako si s rodičmi pôjdete vybrať svojho dvojkolesového tátoša, nezabudnite na povinnú súčasť výbavy cyklistu – na **ochrannú prilbu**. Pre deti **do 15 rokov** je **povinná v obci i mimo obce**, pre ľudí starších ako 18 rokov mimo obce.

A na záver 2 NAJ:

NAJDLHŠÍ bicykel – má 35 metrov a vyrobili ho v Holandsku,

NAJDRAHŠÍ bicykel – je vyrobený z čistého 24-karátového zlata a stojí približne jeden milión amerických dolárov.



Želám vám pekné športové leto a dovidenia na cyklopotulkách po Slovensku.

Adam Lonc, 4. C

REDAKČNÁ RADA

ŠÉFREDAKTORKA

Marianna Hanobíková, 9. B

ŠPORTOVÝ REDAKTOR

Adam Lonc, 4. C

FOTOGRAFKA

Mária Štefaničová, 7. B

VÝTVARNÁ REDAKTORKA

Laura Štupáková, 6. B

REDAKTORKY

Rozhovory, správy, rubriky

Alžbeta Fečíková, 6. B

Dominika Jurková, 6. B

Petra Hažerová, 6. C

Simona Krajňáková, 7. B

Barbara Čajková, 8. B

Ema Kačmárová, 9. A



**PRAJEME VÁM VESELÉ A AKTÍVNE PREŽITÉ
LETNÉ PRÁZDNINY.**

Máte námet na dobrú reportáž, súťaž, zaujímavý rozhovor alebo vás niečo trápí?

Napište nám na mailovú adresu:

lubovnik@orangemail.sk

DOČÍTANIA V NOVOM ŠK. ROKU 2017/2018!